  
 Provincia di Massa - Carrara  
**PTC**  
 Variante generale di conformazione  
 al PIT/PPR e alla LR 65/2014

Quadro conoscitivo  
**QC.2c RICOGNIZIONE DELLE STRUTTURE DEL PIT/PPR STRUTTURE ANTROPICHE**  
 (Modificata in esito alle contraddizioni alle osservazioni, al "Parere motivato" in materia di VAS) e alla Conferenza Paesaggistica

**Legenda**

--- Limiti amministrativi  
**CARTA DEL TERRITORIO URBANIZZATO**  
 COPRINI DELL'URBANIZZATO  
 ■ Area a edificato confino al 1830  
 ■ Area a edificato confino al 1954  
 ■ Area a edificato al confino al 2012

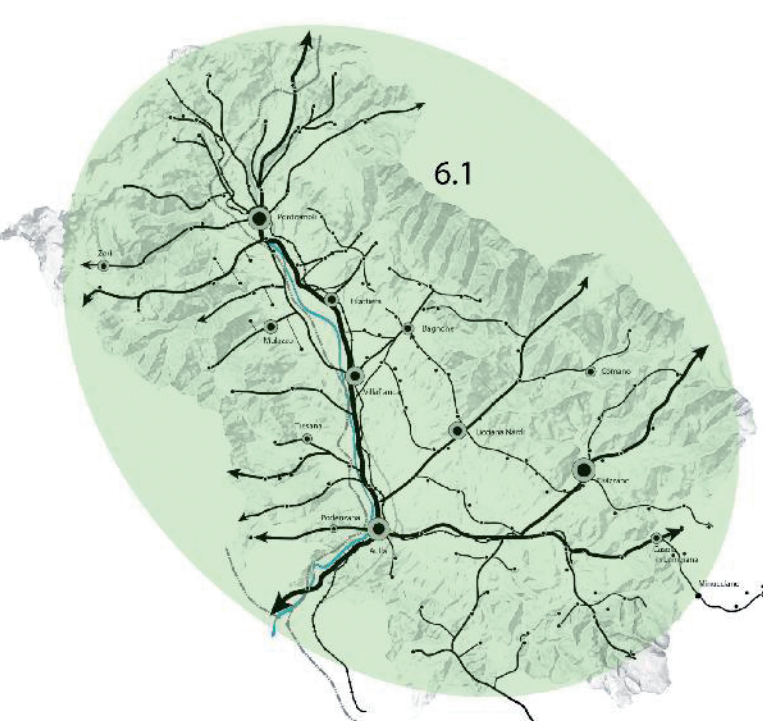
**INFRASTRUTTURE VIARIE**  
 - - - - - Linea ferroviaria  
 - - - - - Autostrade e strade di grande comunicazione  
 - - - - - Viabilità principale al 2012

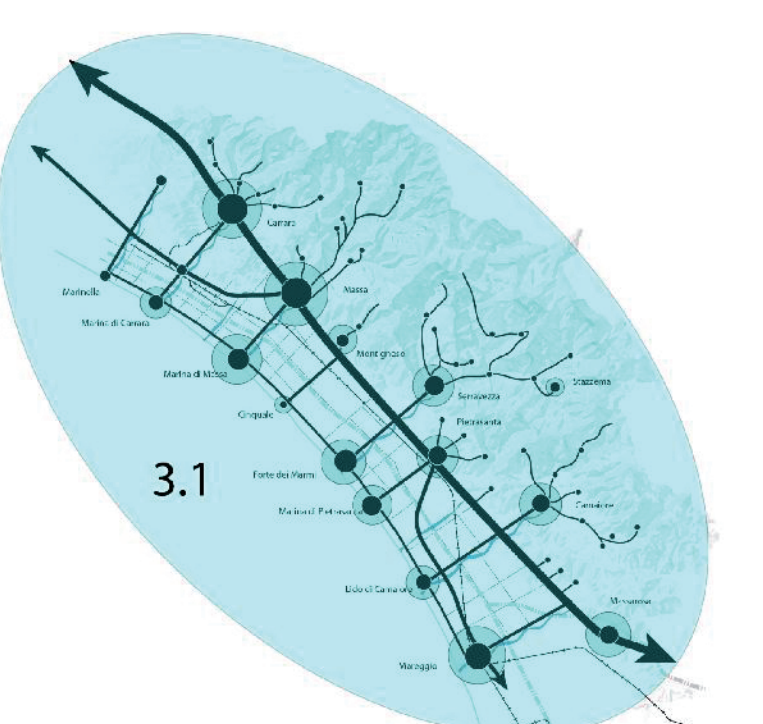
**CLASSIFICAZIONE DEI MORFOTIPI URBANI - TESSUTI DELLA CITTÀ CONTEMPORANEA**  
**TESSUTI URBANI A PREVALENTE FUNZIONI RESIDENZIALI E MISTA**  
 +R. 1 Tessuto ad isolati chiusi o semichiusi  
 +R. 2 Tessuto ad isolati aperti a blocchi residenziali isolati  
 +R. 3 Tessuto ad isolati aperti a blocchi perpendicolari residenziali  
 +R. 4 Tessuto ad isolati aperti a blocchi perpendicolari residenziali di medio piano  
 +R. 5 Tessuto a pianonate  
 +R. 6 Tessuto a tipologia mista  
 +R. 7 Tessuto a tipologia di campo

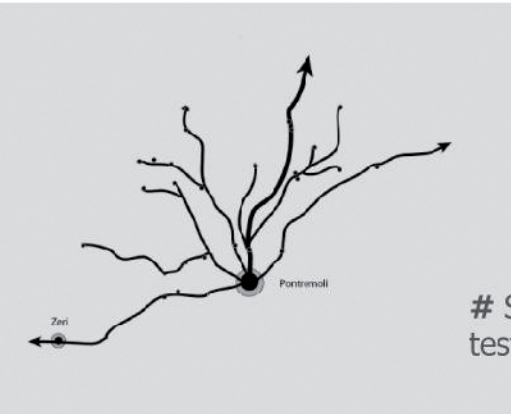
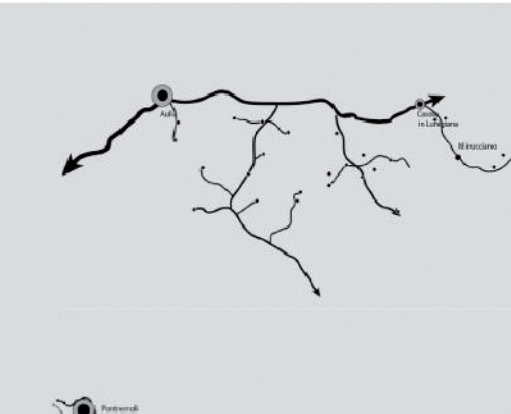
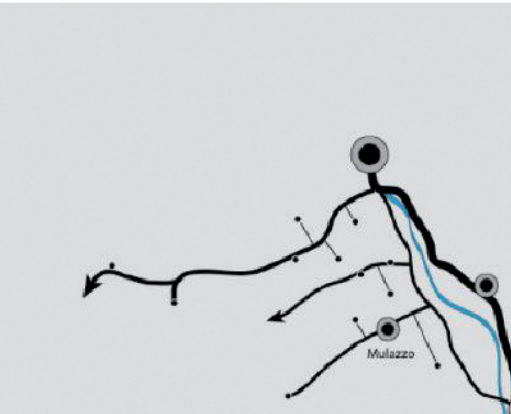


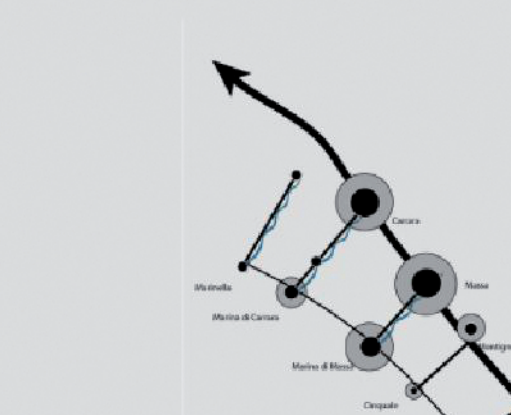
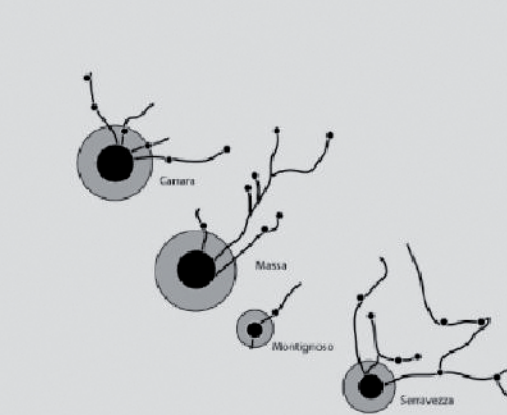
**TESSUTI URBANI A STRAORDINARIA PREVALENTE FUNZIONI RESIDENZIALI E MISTA - Forme periferiche e città diffuse**  
 +R. 8 Tessuto a linee  
 +R. 9 Tessuto a linee o diffuso

**TESSUTI DELLA CITTÀ PRODUTTIVA E SPECIALISTICA**  
 +P. 1 Tessuto a produzione produttiva lineare  
 +P. 2 Tessuto a piattaforma produttiva commerciale-ufficiaria  
 +P. 3 Tessuto specializzato  
 +P. 4 Tessuto a piattaforma residenziale e turistica - ricettivo

**Morfotipi insediativi**

**AMBITO 1 - LUNIGIANA MORFOTIPO INSEDIATIVO A SPINA DELLE VALLI APPENNINICHE - 6.1 Lunigiana**  


**AMBITO 2 - VERSILIA E COSTA APUANA MORFOTIPO INSEDIATIVO A PETTINE DEI PENDOLI COSTIERI SULL'AURELIA - 3.1 Versilia**  


 # Sistema a ventaglio della testata di valle di Pontremoli  
 # Sistema a pettine del versante apuano  
 # Sistema a pettine del versante ligure  
 # Sistema lineare di fondovalle della Magra e dell'Aulella  
 # Sistema a pettine del versante appenninico  
 # Il sistema binario della Versilia  
 # Il sistema a ventaglio delle testate di valle delle Apuane